



IDENTIFICAÇÃO DO EMITENTE MEP TRANSPORTES EIRELI CNPJ: 05388824000285 - IE: 0963753550 Endereço: AV PERNAMBUCO, 373 Bairro: NAVEGANTES Município: PORTO ALEGRE - UF: RS FONE: 5132734123 E CEP: 90240-003		DACTE Documento Auxiliar do Conhecimento de Transporte Eletrônico			MODAL Rodoviário	
TIPO DO CT-E Normal		TIPO DO SERVIÇO Normal		MODELO 57		
TOMADOR DO SERVIÇO Remetente		FORMA DE PAGAMENTO		SÉRIE 1		
CFOP, NATUREZA DA PRESTAÇÃO 6353 PREST. SERV. TRANSP. A ESTABELECIMENTO COMERCIAL		CHAVE DE ACESSO 43211205388824000285570010000755021004875632		NÚMERO 75502		
ORIGEM DA PRESTAÇÃO CACHOEIRINHA RS		DESTINO DA PRESTAÇÃO BELO HORIZONTE MG		FL 1/1		
PROTÓTIPO DE AUTORIZAÇÃO DE USO 143210216099536 14/12/20 19:05:43		INSC. SUPRAMA DO DESTINATÁRIO		DATA E HORA DE EMISSÃO 14/12/2021 19:05:04		
DESTINATÁRIO ONCLINICAS DO BRASIL SER MEDICOS AS		CONTROLE DO FISCO  				


RECEBEMOS DE ONCO PROD DISTR DE PROD HOSP E ONCOLOGICOS LTDA OS PRODUTOS CONSTANTES DA NOTA FISCAL INDICADA AO FATO		IDENTIFICAÇÃO E ASSINATURA DO RECEBEDOR EST: 2 PED: KSJ2464788 MG 15 854630 BI		NF-e Nº. 0193759 SÉRIE 12	
DATA DE RECEBIMENTO 16/12/2021		Assinatura: <i>Guilherme Luiz de Carvalho</i>			

TOMADOR DO SERVIÇO POA-ONCO PROD		MUNICÍPIO CACHOEIRINHA		PAIS BR	
ENDEREÇO AV DAS IND, 405		UF R		CEP 94930-220	
CNPJ / CPF 04.307.650/0003-05		INSC. ESTADUAL 0963163965		FONE 5133015100	
PRODUTO PREDOMINANTE MEDICAMENTOS			OUTRAS CARACTS. CARGA		VL. TOTAL DA MERCADORIA 77.327,45
PESO BRUTO (Kg) 7,00	PESO BASE CALC. (Kg) 7,00	PESO AFERIDO (Kg)	CUBAGEM (M3)	QTD VOLUMES (Unid) 1	NOME DA SEGURADORA
			RESPONSÁVEL Tomador de Serviço		NR. APÓLICE
					NR. AVERBAÇÃO
COMPONENTES DO VALOR DA PRESTAÇÃO DE SERVIÇO					
Nome FRETE PESO GRIS ENTREGA ICMS	Valor 192,87 100,53 15,82 42,17	Nome	Valor	Nome	Valor
					VALOR TOTAL DO SERVIÇO 351,39
					VALOR A RECEBER 351,39
INFORMAÇÕES RELATIVAS AO IMPOSTO					
SITUAÇÃO TRIBUTÁRIA 00 - Tributação normal ICMS			BASE CÁLCULO 351,39	ALIQ. ICMS 12	VALOR ICMS 42,17
			%PED. BASE CALC. 3,00	ICMS SUBST. 0,00	
DOCUMENTOS ORIGINÁRIOS					
TP. DOC NFe Chav	CNPJ/CPF EMITENTE	SÉRIE	No DOCUMENTO 4321120430765000305550120 000193759 443428010	TP. DOC	CNPJ/CPF EMITENTE
		SÉRIE	No DOCUMENTO		
OBSERVAÇÕES CONTRIBUINTE AUTORIZADO A EFETUAR O PAGAMENTO DO IMPOSTO NO PRAZO PREVISTO NO RICMS, APENDICE III, SECAO I, ITEM III, CONFORME CONCESSAO NUMERO 0540171858					
FISCAIS Local Entrega Nome: - End: - Cidade: - UF:					
INFORMAÇÕES ESPECÍFICAS DO MODAL RODOVIÁRIO - CARGA FRACTIONADA					
RNTRC DA EMPRESA 00000000	CIOT	LOTAÇÃO	DATA PREVISTA DA ENTREGA	ESSE CONHECIMENTO DE TRANSPORTE ATENDE A LEGISLAÇÃO DE TRANSPORTE RODOVIÁRIO EM VIGOR	
USO EXCLUSIVO DO EMISSOR DO CT-E			RESERVADO AO FISCO		

Usuario emissor: PAULO RICARDO KUNZEL

487563

EMISSOR : MEP TRANSPORTES EIRELI

DECLARO QUE RECEBI OS VOLUMES DESTA CONHECIMENTO EM PERFEITO ESTADO PELO QUE DOU POR CUMPRIDO O PRESENTE CONTRATO DE TRANSPORTE					
CHEGADA NO CLIENTE		DADOS DO RECEBEDOR		SÉRIE 1	
DATA: 16/12/21	HORA: 13:50	NOME: <i>Guilherme Luiz de Carvalho</i>	RG: MG 15 854630	NÚMERO 75502	DATA E HORA DE EMISSÃO 14/12/2021 19:05:04
Assinatura		CONTROLE DO FISCO 		<input type="checkbox"/> ENTREGA REALIZADA COM SUCESSO <input type="checkbox"/> CLIENTE AUSENTE <input type="checkbox"/> CLIENTE MUDOU-SE <input type="checkbox"/> ENDEREÇO NÃO LOCALIZADO <input type="checkbox"/> RECUSA DA MERCADORIA <input type="checkbox"/> MERCADORIA AVARIADA	
		Chave de acesso para consulta de autenticidade no site 43211205388824000285570010000755021004875632			